


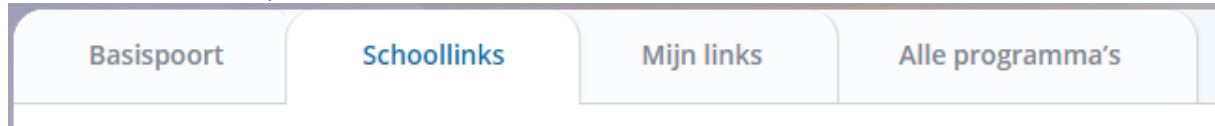
## Google Classroom

Van de juf of meester heb je een lesgroepcode gekregen om jezelf toe te voegen aan je klas.

Zorg dat je MOO opent met Google Chrome. Om bij Google Classroom te komen klik je in MOO op 'Programma's'



Je drukt nu bovenin op 'Schoollinks'




Je ziet dan 'Google Classroom' staan en hier klik je op.


Als je een iPad gebruikt, moet je de app Google Classroom downloaden. Let er op dat je met je schoolmail ingelogd bent. Dit zie je rechtsboven in de hoek als je op het gekleurde rondje met een letter drukt.



Verder zie je rechtsboven een + staan. Klik hier op.



Kies nu voor 'Deelnemen aan lesgroep'



Vul de lesgroepcode in die je van de juf of meester hebt gekregen en druk op 'Deelnemen'



Nu ben je toegevoegd aan je eigen klas.

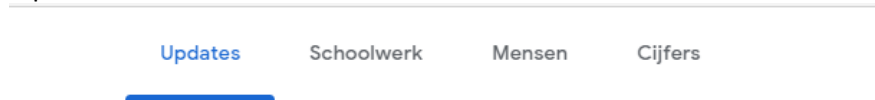
### Google Classroom

Google Classroom wordt door je juf of meester gebruikt om bestanden, instructiefilmpjes of activiteiten toe te voegen. Je vindt deze onder het kopje 'schoolwerk'.



Nu zie je alles wat de juf of meester al voor je heeft klaargezet.

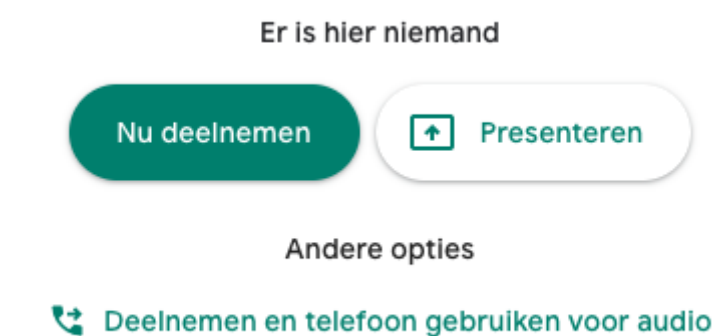
In Google Classroom is ook de link voor Google Meet te vinden. Je vindt deze onder het kopje 'update'



Deze link gebruik je om op het ingeplande moment met je juf of meester te videobellen.




Door op deze link te klikken opent Google Meet vanzelf. Klik op 'nu deelnemen'.



### Online oefenen

Het digitaal werken gaat deze keer weer via MOO. We hebben hier verschillende opdrachten toegevoegd. Via de tegel programma's zijn deze opdrachten te vinden.



Kies nu bovenaan het tabblad 'alle programma's en zoek dikgedrukte programma's



## Rekenen

Via de tegel 'mijn klas' kunnen de leerlingen de rekenles digitaal maken.



## Taal en spelling

Taal en spelling kunnen via de methode Staal geoefend worden.



## Topografie

De leerkracht heeft in Blink Wereld apps opengezet wat er geoefend kan worden voor topografie.



## Nieuwsbegrip XL

Iedere week kan er geoefend worden met begrijpend lezen. Woordenschat en teksten. Via het archief kunnen oude teksten geoefend worden.



## Leskompas

Uw kind kan zoals altijd met dezelfde inloggegevens inloggen. De gebruikersnaam is: Vlucht  
Het wachtwoord is: leerling



## LOGO 3000

Voor de kleuters en groep 3 is Logo 3000 beschikbaar. Hiervoor moet u zelf naar de site [www.logo-digitaal.nl](http://www.logo-digitaal.nl) gaan. Er staat een roze vak met 'thuis oefenen' en hier vult u in: nbyeKCEuaA



### Thuis oefenen

Als u een code heeft ontvangen van uw school kunt u deze hier invoeren.

Leerlingcode:

nbyeKCEuaA

INLOGGEN

Leerlingcode vergeten?